

六本木アカデミーヒルズ

ROPPOGI ACADEMYHILLS



# 六本木の空の中、 “知”が生まれる 空間がある。

In the skies above Roppongi, is a  
space where “intelligence” is born.

地上200mからの圧倒的な眺望と、  
建築家・隈研吾氏によってデザインされた  
機能的で上質な空間。  
知的な創造・交流の拠点として、  
学会、総会やビジネスセミナー、イベントなど  
多様なシーンでご利用いただける  
カンファレンス施設です。

An overwhelming view from 200m above the ground, a functional yet sophisticated space designed by architect Kengo Kuma.  
As a base for intelligence creation and exchanges, it is a conference facility suited for various occasions such as academic conferences, general meetings, business seminars and other events.

## フォーラムの様々な魅力。

Abundant appeal of the Forum

六本木アカデミーヒルズは、500名を収容できるタワーホールを中心に10会場。地上200mからの素晴らしい眺望を活かしたご利用が可能です。また、知的創造、交流、発信を誘発する“場”を目指し、「ライブラリー空間」を併設しています。「グランドハイアット 東京」や会員制「六本木ヒルズクラブ」と連携したスムーズなおもてなしや六本木ヒルズの街全体との連携により、様々なビジネスシーンにご活用いただけます。

A total of ten venues centering on the Tower Hall, which can accommodate 500 persons, are available at Roppongi Academy Hills. Take full advantage of the superb views from 200m above the ground. In an attempt to make it a place that encourages intellectual creation, exchanges and dissemination, the Library Café is also located on the floor.


The facilities are optimum for various business situations as smooth hospitality operations in collaboration with the Grand Hyatt Tokyo and the members-only Roppongi Hills Club are also available due to the cooperation of the entire Roppongi Hills community.



オーデトリウム  
Auditorium



ライブラリー空間  
Library Space



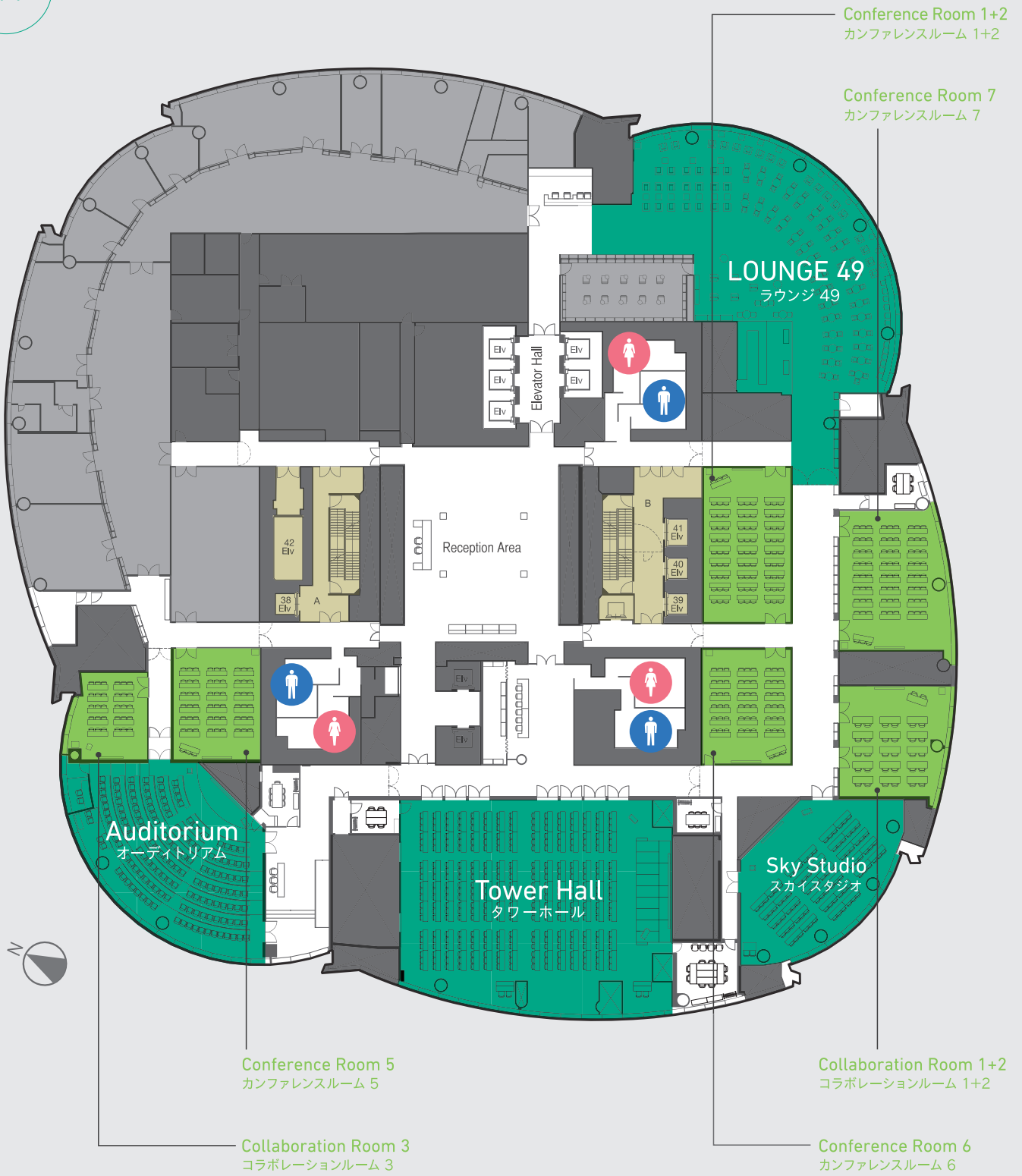
六本木ヒルズ メトロハット  
Roppongi hills METRO HAT



六本木ヒルズクラブ  
Roppongi hills club

# Floor Map

49F



- ライブラリーエリア  
Library area
- スタッフエリア  
Staff area
- バックヤードエリア  
Backyard area

# Tower Hall

タワーホール


スクール CLASSROOM 315 席 seats

シアター THEATER 500 席 seats

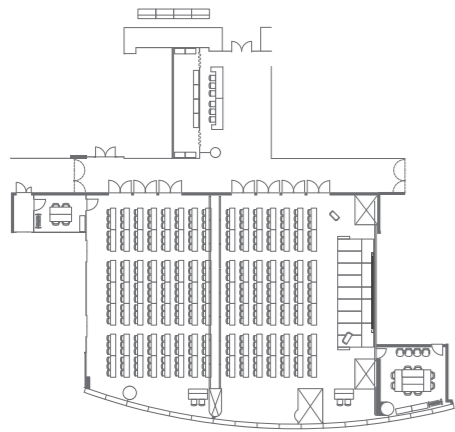
49F

約460m<sup>2</sup>、天井高6mのスペースに、  
275インチの大型スクリーンとAV機器、  
同時通訳ブースなどが常設されています。  
ホワイエ、専用受付も完備し、  
国際会議から各種セミナーなど、  
様々なイベントに対応できます。

A 275-inch screen, audio-visual equipment and a simultaneous interpretation booth are standard features of this space with a floor area of about 460m<sup>2</sup> and a 6m ceiling. It also comes equipped with a foyer and dedicated reception desk, making it suitable for various events from international conferences to seminars of any kind.



専用ホワイエ  
Dedicated foyer



レイアウト例 Layout example

スクール 315名  
Classroom: 315 people

面積459.90㎡ /  
天井高6.0m (2分割対応可)  
Area 459.90m<sup>2</sup> / Ceiling height 6.0m  
<can be divided into two spaces>

## 付帯設備

〔無料〕275インチスクリーン、DVD/BDプレーヤー、CDデッキ、マイク(ワイヤレス4本、ピン2本、有線6本)、ステージ、美術パト、演台、司会台、スポットライト(16台)、専用受付、椅子(315脚)、机(105台)、机サイズ:W1800×D450mm  
〔有料〕映像設備(プロジェクター、マトリックススイッチャー、エフェクター)、オペレーター室、同時通訳システム

## Equipment Available Without Charge

275" screen, DVD/BD player, CD deck, microphones (4 wireless, 2 lapel, 6 wired), stage, truss, lectern, lectern (for MC), 16 spotlights, special reception, 315 chairs, 105 tables (table size: 1800×450mm)

## Equipment for Charge

Visual equipment (projector, matrix switcher, effector), operator room, simultaneous interpretation system



# Auditorium

オーデトリウム

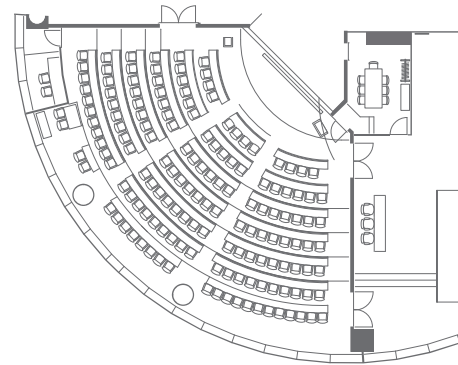
スクール CLASSROOM 150 席 seats

49F



大きく弧を描く階段状の会場には、200インチスクリーン、プロジェクター、同時通訳ブース、さらに専用ホワイエも完備し、国際カンファレンスに最適な会場です。  
6mの天井高により開放感に溢れ、後方の窓からは富士山、新宿高層ビル群を望みます。

Designed in a classic stepped arc for optimum acoustics, the auditorium is fully equipped with a 200-inch screen, a projector and a simultaneous interpretation booth, as well as a dedicated foyer. This is a world-class venue that is optimal for hosting international conferences. The auditorium is spacious with its 6m-high ceiling and you can enjoy views of Mt. Fuji and skyscrapers in Shinjuku from the windows at the back.



レイアウト例 Layout example

スクール 150名  
Classroom : 150 people

面積231.97㎡/  
天井高 6.0m  
Area 231.97m<sup>2</sup> / Ceiling height 6.0m

### 付帯設備


【無料】200インチスクリーン、DVD/BDプレーヤー、CDデッキ、マイク(ワイヤレス2本、ピン2本、有線4本)、ステージ、演台、司会台、スポットライト3台、椅子(150脚)、机(固定式)、専用受付  
【有料】プロジェクター、シームレススイッチャー、同時通訳システム

### Equipment Available Without Charge

200" screen, DVD/BD player, CD deck, microphones (2 wireless, 2 lapel, 4 wired), stage, lectern, lectern (for MC), 3 spotlights, 150 chairs, table (fixed format), special reception

### Equipment for Charge

Projector, seamless switcher, simultaneous interpretation system



専用ホワイエ  
Dedicated foyer

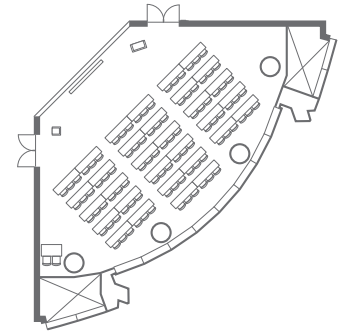
# Sky Studio

スカイスタジオ

スクール CLASSROOM 96 席 seats

シアター THEATER 120 席 seats

49F



レイアウト例 Layout example

スクール 96席  
Classroom : 96 people

面積167.06㎡/  
天井高 3.0m

Area 167.06m<sup>2</sup> / Ceiling height 3.0m

円形窓に面した明るい会場です。  
120インチスクリーンとプロジェクターを完備、スクリーンを巻き上げるとその壁面は全面ホワイトボードになっています。パーティ会場としてもご利用いただけます。

This is a bright space with a sweeping arc of windows. The room is fully equipped with a 120-inch screen and projector, and raising the screen enables use of a whiteboard covering the entire wall. This room may also be used as a venue for parties.

### 付帯設備

【無料】120インチスクリーン、ホワイトボード(スクリーンとの同時使用不可)、DVD/BDプレーヤー、CDデッキ、マイク(ワイヤレス2本、ピン2本、有線4本)、演台、司会台、スポットライト(3台)、椅子(96脚)、机(32台)、机サイズ:W1800×D450mm  
【有料】プロジェクター、シームレススイッチャー

### Equipment Available Without Charge

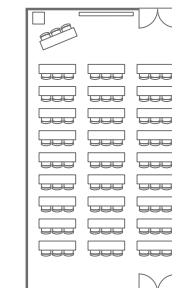
120" screen, whiteboard, DVD/BD player, CD deck, microphones (2 wireless, 2 lapel, 4 wired), lectern, lectern (for MC), 3 spot lights, 96 chairs, 32 tables (table size: 1800 × 450mm)  
Screen and whiteboard cannot be used simultaneously.

### Equipment for Charge

Projector, seamless switcher

## Conference Room 1+2

カンファレンスルーム 1+2



レイアウト例  
Layout example

スクール 81席  
Classroom : 81 people

面積111.11㎡/  
天井高3.0m  
Area 111.11m<sup>2</sup>  
Ceiling height 3.0m

### 無料付帯設備

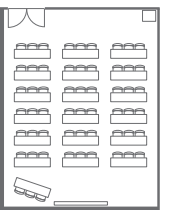
プロジェクター、シームレススイッチャー、120インチスクリーン、DVD/BDプレーヤー、CDデッキ、マイク(ワイヤレス1本、ピン1本、有線1本)、椅子(84脚)、机(28台)  
机サイズ:W1800×D450mm

### Equipment Available Without Charge

Projector, seamless switcher, 120" screen, DVD/BD player, CD deck, microphones (1 wireless, 1 lapel, 1 wired), 84 chairs, 28 tables (table size: 1800 × 450mm)

## Conference Room 5

カンファレンスルーム 5



レイアウト例  
Layout example

スクール 54席  
Classroom : 54 people

面積80.21㎡/  
天井高3.0m  
Area 80.21m<sup>2</sup>  
Ceiling height 3.0m

### 無料付帯設備

プロジェクター、シームレススイッチャー、120インチスクリーン、DVD/BDプレーヤー、CDデッキ、マイク(ワイヤレス1本、ピン1本、有線1本)、椅子(57脚)、机(19台)  
机サイズ:W1800×D450mm

### Equipment Available Without Charge

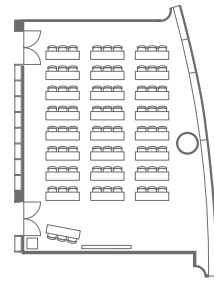
Projector, seamless switcher, 120" screen, DVD/BD player, CD deck, microphones (1 wireless, 1 lapel, 1 wired), 57 chairs, 19 tables (table size: 1800 × 450mm)

## Conference Room 7

カンファレンスルーム 7

スクール 72席  
CLASSROOM 72 seats

49F



レイアウト例 Layout example

スクール 72名  
Classroom : 72 people

面積123.72㎡/  
天井高 3.0m  
Area 123.72m<sup>2</sup> / Ceiling height 3.0m

### 無料付帯設備

プロジェクター、シームレススイッチャー、120インチスクリーン、DVD/BDプレーヤー、CDデッキ、マイク(ワイヤレス1本、ピン1本、有線1本)、椅子(75脚)、机(25台)  
机サイズ:W1800×D450mm

### Equipment Available Without Charge


Projector, seamless switcher, 120" screen, DVD/BD player, CD decks, microphones (1 wireless, 1 lapel, 1 wired), 75 chairs, 25 tables (table size: 1800×450mm)

窓からはお台場やレインボーブリッジを望める快適な空間です。

A comfortable space overlooking Odaiba and the Rainbow Brige.

## Collaboration Room 1+2

コラボレーションルーム 1+2



レイアウト例  
Layout example

スクール 30名  
Classroom : 30 people

面積102.64㎡/  
天井高3.0m  
Area 102.64m<sup>2</sup>  
Ceiling height 3.0m

### 無料付帯設備

プロジェクター、シームレススイッチャー、120インチスクリーン、DVD/BDプレーヤー、CDデッキ、マイク(ワイヤレス1本、ピン1本、有線1本)、椅子(32脚)、机(16台)  
机サイズ:W1800×D600mm

### Equipment Available Without Charge

Projector, seamless switcher, 120" screen, DVD/BD player, CD deck, microphones (1 wireless, 1 lapel, 1 wired), 32 chairs, 16 tables (table size: 1800×600mm)

## Conference Room 6

カンファレンスルーム 6



レイアウト例  
Layout example

スクール 54名  
Classroom : 54 people

面積84.06㎡/  
天井高3.0m  
Area 84.06m<sup>2</sup>  
Ceiling height 3.0m

### 無料付帯設備

プロジェクター、シームレススイッチャー、120インチスクリーン、DVD/BDプレーヤー、CDデッキ、マイク(ワイヤレス1本、ピン1本、有線1本)、椅子(57脚)、机(19台)、机サイズ:W1800×D450mm

### Equipment Available Without Charge

Projector, seamless switcher, 120" screen, DVD/BD player, CD deck, microphones (1 wireless, 1 lapel, 1 wired), 57 chairs, 19 tables (table size: 1800×450mm)

## Collaboration Room 3

コラボレーションルーム 3



レイアウト例  
Layout example

スクール 30名  
Classroom : 30 people

面積54.63㎡/  
天井高3.0m  
Area 54.63m<sup>2</sup>  
Ceiling height 3.0m

### 無料付帯設備

プロジェクター、シームレススイッチャー、110インチスクリーン、DVD/BDプレーヤー、CDデッキ、マイク(ワイヤレス1本、ピン1本、有線1本)、椅子(30脚)、机(10台)、演台 机サイズ:W1800×D450mm

### Equipment Available Without Charge

Projector, seamless switcher, 110" screen, DVD/BD player, CD deck, microphones (1 wireless, 1 lapel, 1 wired), 30 chairs, 10 tables, lectern (table size: 1800×450mm)

## LOUNGE 49

ラウンジ 49

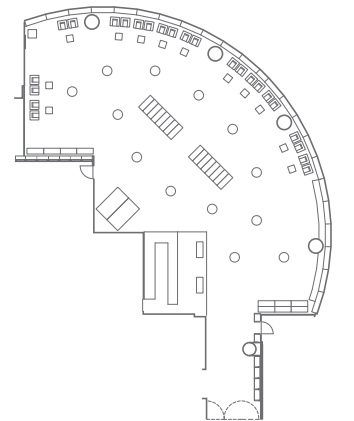
buffet 300名  
BUFFET 300 people

49F



天井高6.9m、大きく弧を描く開放的な窓からはスカイツリーと東京タワー、お台場まで一望できます。大切なお客様を招いてのパーティや商品展示などに最適です。

The ceiling is 6.9 meters high and from the arched windows that provide panoramic views, you can see Tokyo Skytree, Tokyo Tower and even the Odaiba area. It's great for use as a party venue for valued clients and for product displays.



レイアウト例  
Layout example

buffet 300名  
Buffet : 300 people

面積381.82㎡/  
天井高 6.9m  
Area 381.82m<sup>2</sup> / Ceiling height 6.9m

### 無料付帯設備

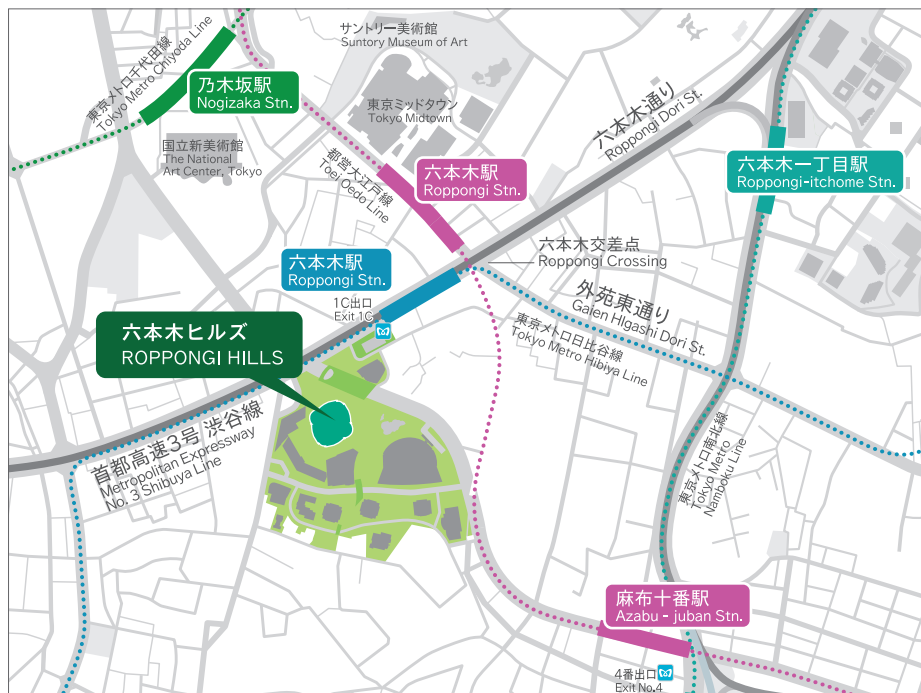
CDデッキ、マイク(有線2本)

### Equipment Available Without Charge

CD deck, microphones (2 wired)



# Access



## 六本木駅までのアクセス Access to Roppongi station

### PUBLIC ACCESS

▶ 東京駅 Tokyo Station

鉄道<sup>※1</sup> Train<sup>\*1</sup> > 14分 14 minutes

タクシー Taxi > 約20分 Approx. 20 minutes

▶ 羽田空港 Haneda Airport<sup>\*2</sup>

鉄道<sup>※3</sup> Train<sup>\*3</sup> > 60分 60 minutes

タクシー Taxi > 約40分 Approx. 40 minutes

▶ 成田空港 Narita Airport<sup>\*4</sup>

鉄道<sup>※5</sup> Train<sup>\*5</sup> > 110分 110 minutes

タクシー Taxi > 約90分 Approx. 90 minutes

## 最寄り駅からのアクセス Access from the nearest station

### WALKING ACCESS

大江戸線 Ōedo Line

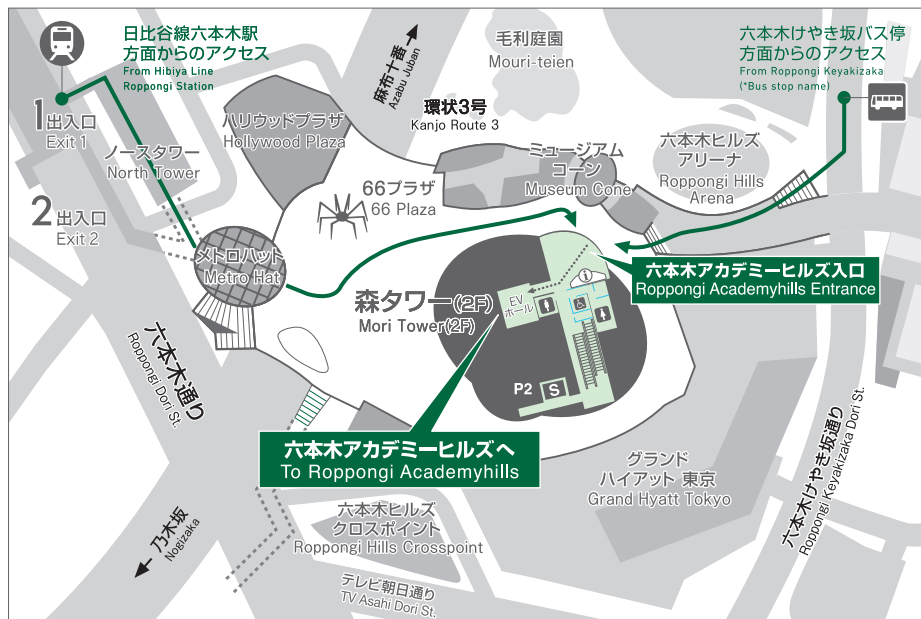
▶ 六本木駅<sup>※6</sup> Roppongi Station<sup>\*6</sup>

徒歩 On foot > 約6分 Approx. 6 minutes

日比谷線 Hibiya Line

▶ 六本木駅<sup>※7</sup> Roppongi Station<sup>\*7</sup>

徒歩 On foot > 約3分 Approx. 3 minutes



※1:丸の内線/日比谷線の乗車時間 ※2:羽田空港第1ビル駅から空港快速利用の場合 ※3:浜松町駅経由)京急空港線/浅草線/大江戸線の乗車時間 ※4:成田空港第2ビル駅から京成スカイライナー利用の場合 ※5:〈押上・大門駅経由〉成田スカイアクセス線/浅草線/大江戸線の乗車時間 ※6:3番出口利用 ※7:1C出口利用 ●上記の所要時間には乗継時間は含みません

\*1 Time riding Marunouchi/Hibiya lines (via Kasumigaseki Station) \*2 When riding Haneda Express from Haneda Airport Terminal 1 Station \*3 Time riding Keikyū Airport/Yamanote/Ginza lines (via Hamamatsuchō Station) \*4 When riding Keisei Skyliner from Narita Airport Terminal 2 Station \*5 Time riding Narita Sky Access/Yamanote/Ginza lines (via Oshiage and Oedo stations) \*6 When using Exit 1 or 2 \*7 When using Exit 3 ●Transfer time is not included in the above.

森ビル株式会社 アカデミーヒルズ事業部 フォーラムグループ  
〒106-6149 東京都港区六本木 6-10-1 六本木ヒルズ森タワー 49階

Academyhills Forum Office, Mori Building Co., Ltd.  
Roppongi Hills Mori Tower 49th Floor, 6-10-1 Roppongi, Minato-ku, Tokyo 106-6149

六本木アカデミーヒルズ  
〒106-6149 東京都港区六本木 6-10-1 六本木ヒルズ森タワー 49階  
Roppongi Hills Mori Tower 49F 6-10-1 Roppongi, Minato-ku, Tokyo 106-6149 Japan

Tel 03-6406-6226

〈受付時間〉9:00 ~ 18:00 (土・日・祝日・年末年始を除く)  
〈Business hours〉9:00am ~ 6:00pm (Weekdays : closed holidays)

Mail conference@academyhills.com

https://forum.academyhills.com

